

Q3²⁰²⁴

ManpowerGroup Employment Outlook Survey

Norge






Et landsrepresentativt utvalg på 788 bedriftsledere har fått følgende spørsmål:

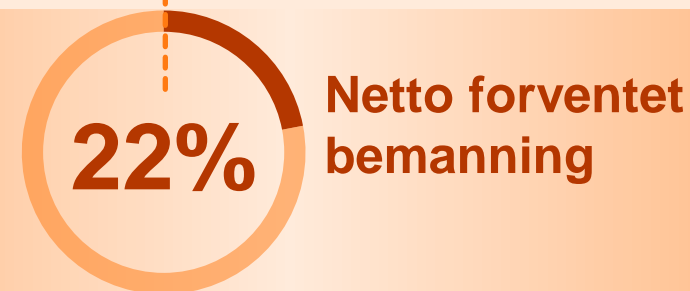
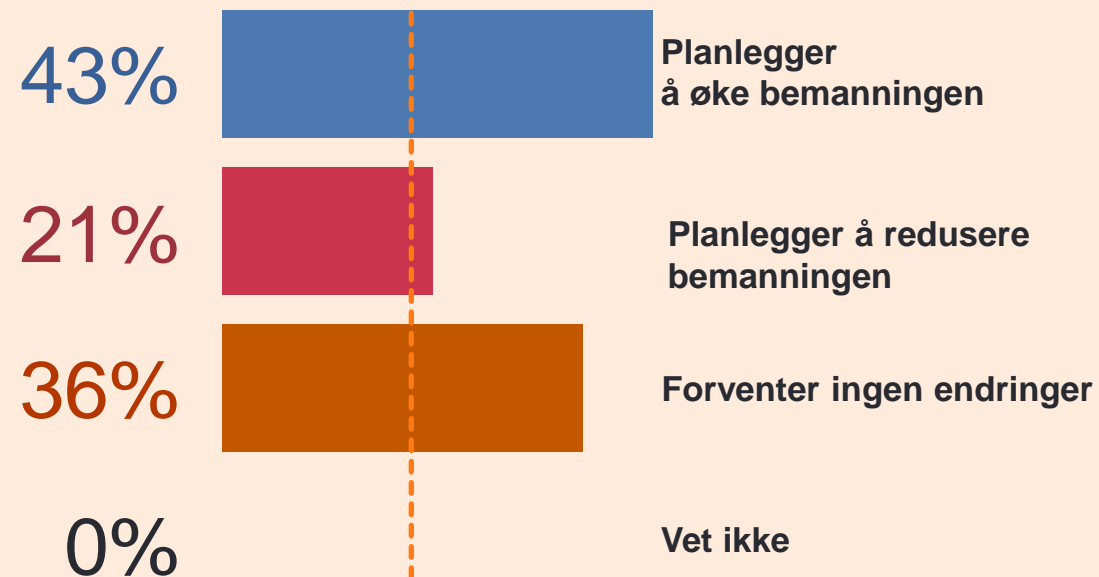
*Hvilken endring i totalt antall ansatte forventer du i din bedrift
i neste kvartal sammenlignet med inneværende kvartal?*

- Økning
- Nedgang
- Ingen endring
- Vet ikke



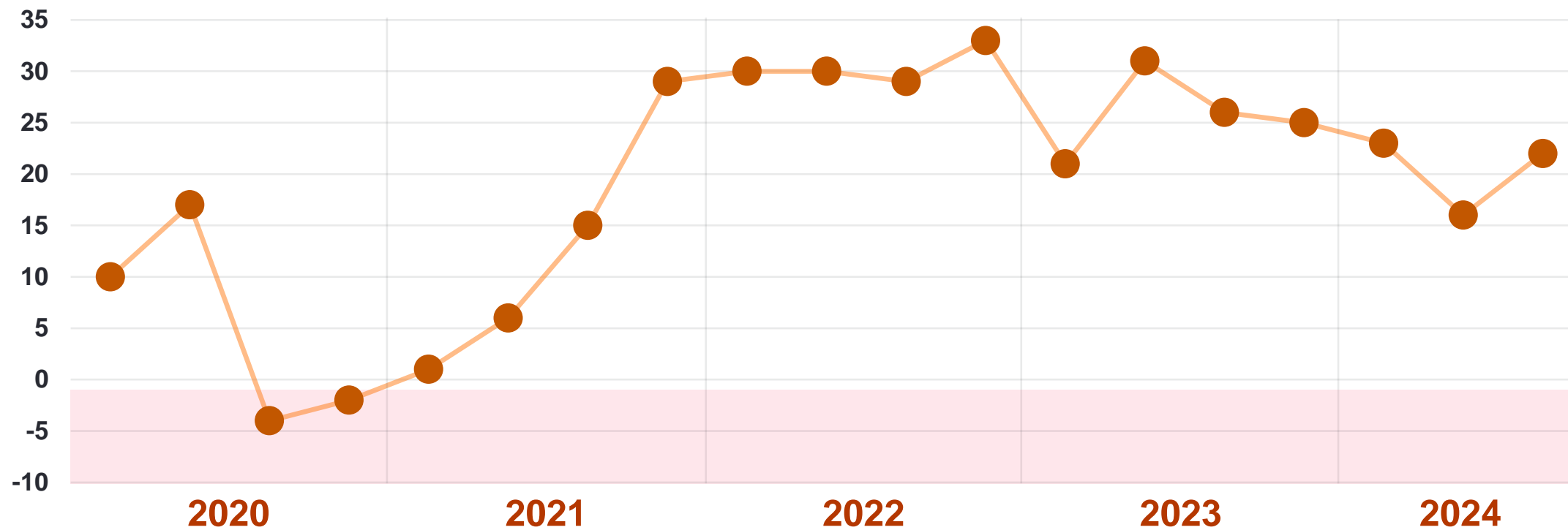
MEOS for Q3 2024

Siden 2003 har vi spurt et representativt utvalg norske virksomheter om hva slags ansettelsesplaner de har for kvartalet vi går inn i. Våre målinger har vist seg å stemme godt med hva som faktisk skjer – for tredje kvartal ender barometeret på 22 %.

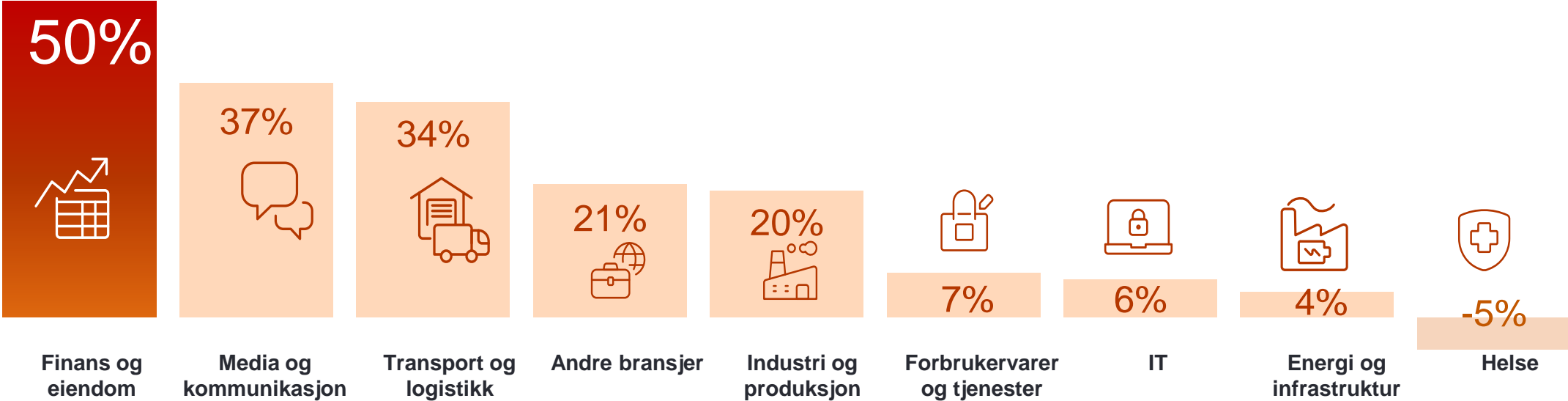


Endringer siden 2020

MEOS viser en økning på 6 prosentpoeng sammenliknet med forrige kvartal.



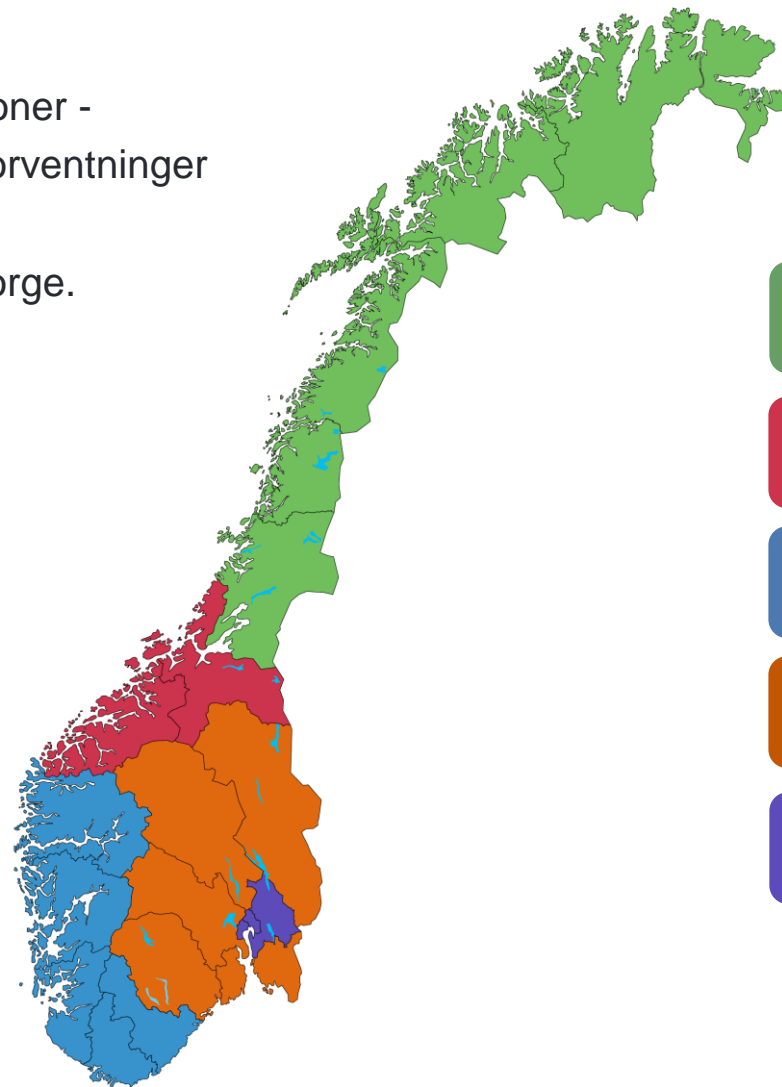
Bransjeutsikter



*Includes: Government or Public Service; Not for Profit/NGO/Charity/Religious organization; Other Industry; Other Transport, Logistics and Automobiles Sub-Industry; Educational Institutions; Agriculture and Fishing

Geografisk

Optimisme i alle regioner -
høyest bemanningsforventninger
i hovedstadsområdet
og i Midt- og Nord-Norge.



33 % Nord Norge

25 % Midt-Norge

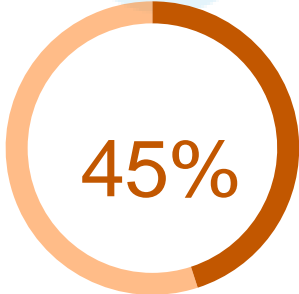
22 % Sør/Vest

15 % Østlandet

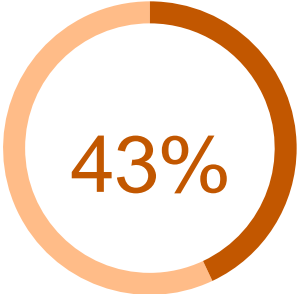
20 % Stor-Oslo

Størrelse på virksomhet

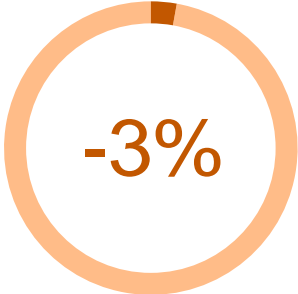
Mindre enn 10
ansatte



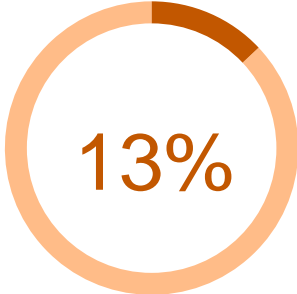
10 - 49
ansatte



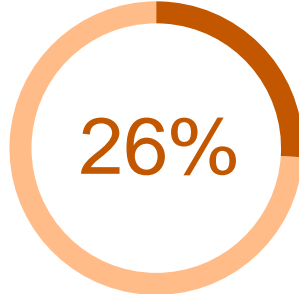
50 - 249
ansatte



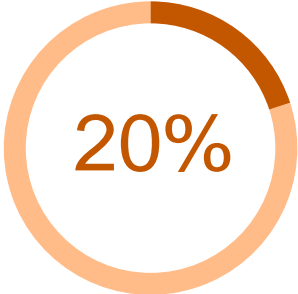
250 - 999
ansatte



1,000 - 4,999
ansatte



5,000+
ansatte



Globale forventninger



22% Global
gjennomsnitt

Costa Rica	35%	Tyskland	23%	Slovakia	15%
Sveits	34%	Irland	23%	Spania	15%
Guatemala	32%	Finland	22%	Ungarn	14%
Mexico	32%	Norge	22%	Polen	14%
Sør-Afrika	31%	Østerrike	20%	Sverige	13%
India	30%	Colombia	20%	Japan	12%
USA	30%	Singapore	20%	Hellas	10%
Kina	28%	Storbritannia.	20%	Puerto Rico	8%
Nederland	28%	Panama	19%	Hong Kong	8%
Brasil	27%	Portugal	18%	Tsjekkia	8%
Belgia	25%	Taiwan	18%	Chile*	7%
Peru	25%	Tyrkia	17%	Israel	4%
Frankrike	24%	Italia	16%	Argentina	3%
Canada	23%	Australia	15%	Romania	3%





År-over-år-endringer per land

Endring mot
Q3 2023



-6%

Globalt gjennomsnitt

Sveits	+7%	Sør-Afrika	-3%	Kina	-7%
Østerrike	+6%	Mexico	-4%	Costa Rica	-8%
Italia	+6%	Norger	-4%	Tsjekkia	-8%
Slovakia	+5%	Spania	-5%	Portugal	-9%
Taiwan	+3%	U.S.	-5%	Storbritannia	-9%
Belgia	+2%	Brasil	-6%	Nederland	-11%
Frankrike	+2%	Colombia	-6%	Israel	-12%
Polen	+2%	India	-6%	Romania	-13%
Ungarn	+1%	Tyskland	-6%	Panama	-14%
Argentina	+0%	Globalt snitt	-6%	Singapore	-14%
Finland	-1%	Hellas	-6%	Peru	-16%
Japan	-1%	Sverige	-6%	Australia	-22%
Guatemala	-3%	Tyrkia	-6%	Hong Kong	-25%
Irland	-3%	Canada	-7%	Puerto Rico	-27%



Om undersøkelsen

ManpowerGroups arbeidsmarkedsundersøkelse gjennomføres blant et representativt utvalg norske bedrifter hvert kvartal.

Arbeidsmarkedsundersøkelsen for tredje kvartal 2024 ble gjennomført mellom 1. og 30. april med 788 norske bedrifter som respondenter. Hver bedrift fikk spørsmålet: Hvordan forventer du at totalbemanningen i din bedrift vil endre seg i de tre månedene til september 2024 sammenliknet med nåværende kvartal?

Netto bemanningsutsikter beregnes ved å trekke andelen som forventer redusert bemanning fra andelen som forventer økt bemanning. Dette gir en ledende indikator på hvordan bemanningen forventes å endre seg i bransjen eller regionen i det kommende kvartalet. Netto bemanningsutsikter er justert for sesongvariasjoner.

Undersøkelsen er en del av ManpowerGroups globale arbeidsmarkedsundersøkelse ManpowerGroup Employer Outlook Survey, som har blitt gjennomført i over 50 år. I Norge har undersøkelsen blitt gjennomført siden 2003.

Feilmarginen i undersøkelsen er +/- 3,5 prosentpoeng.



Neste ManpowerGroup arbeidsmarkedsbarometer kommer

10. september