

# Q2 2024

ManpowerGroup  
arbeidsmarkedsbarometer for  
annet kvartal 2024






## Et landsrepresentativt utvalg på 788 bedriftsledere har fått følgende spørsmål:

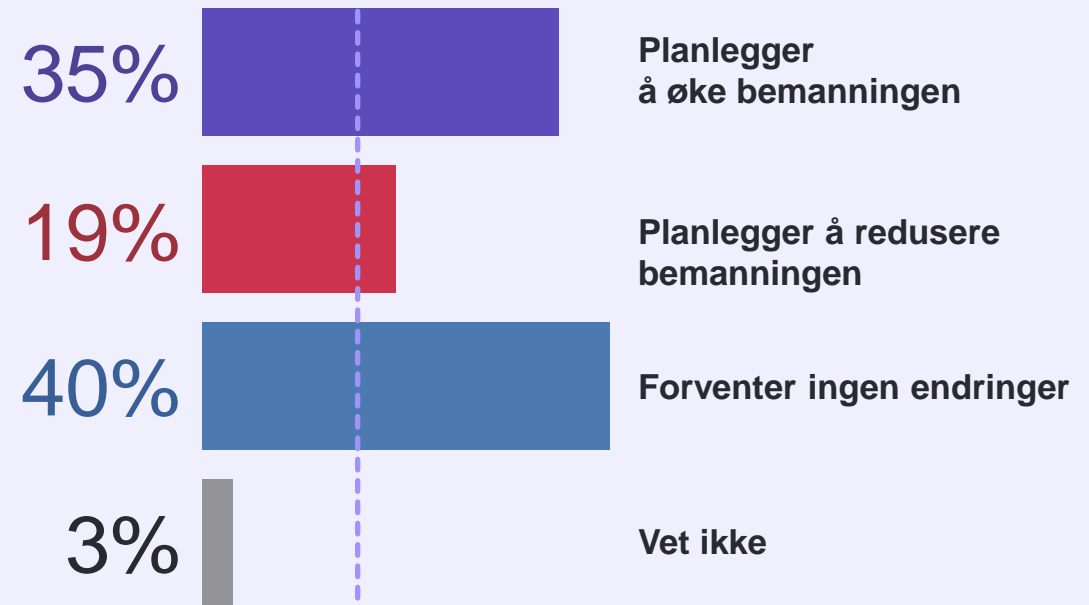
*Hvilken endring i totalt antall ansatte forventer du i din bedrift i neste kvartal sammenlignet med inneværende kvartal?*

- Økning
- Nedgang
- Ingen endring
- Vet ikke



## MEOS for Q2 2024

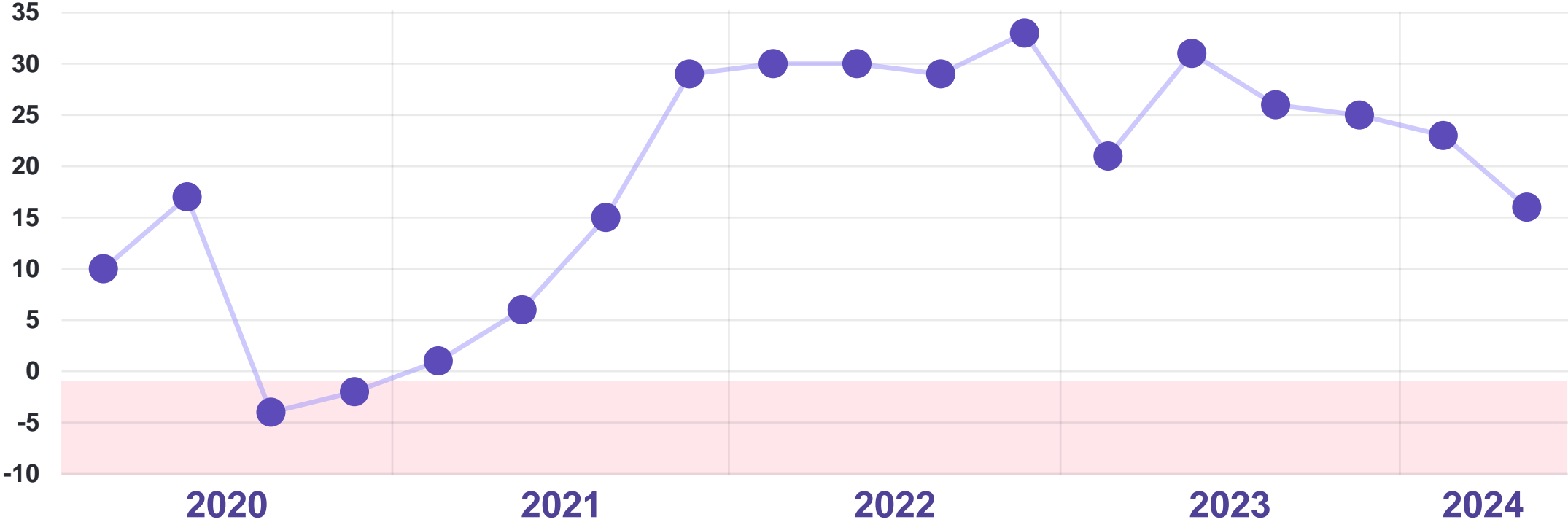
Siden 2003 har vi spurt et representativt utvalg norske virksomheter om hva slags ansettelsesplaner de har for kvartalet vi går inn i. Våre målinger har vist seg å stemme godt med hva som faktisk skjer – for annet kvartal ender barometeret på 16 %.



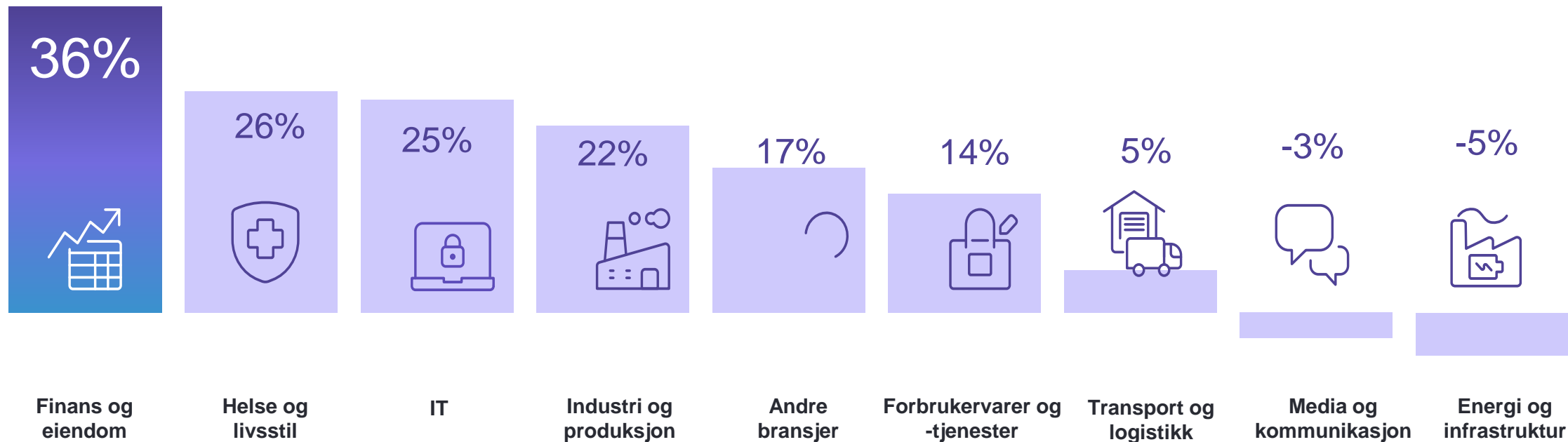
**Netto forventet  
bemanning**

# Endringer siden 2020

MEOS viser en tilbakegang på 7 prosentpoeng fra forrige kvartal. Bemanningsutsiktene for kommende kvartal er dermed de laveste på to og et halvt år.

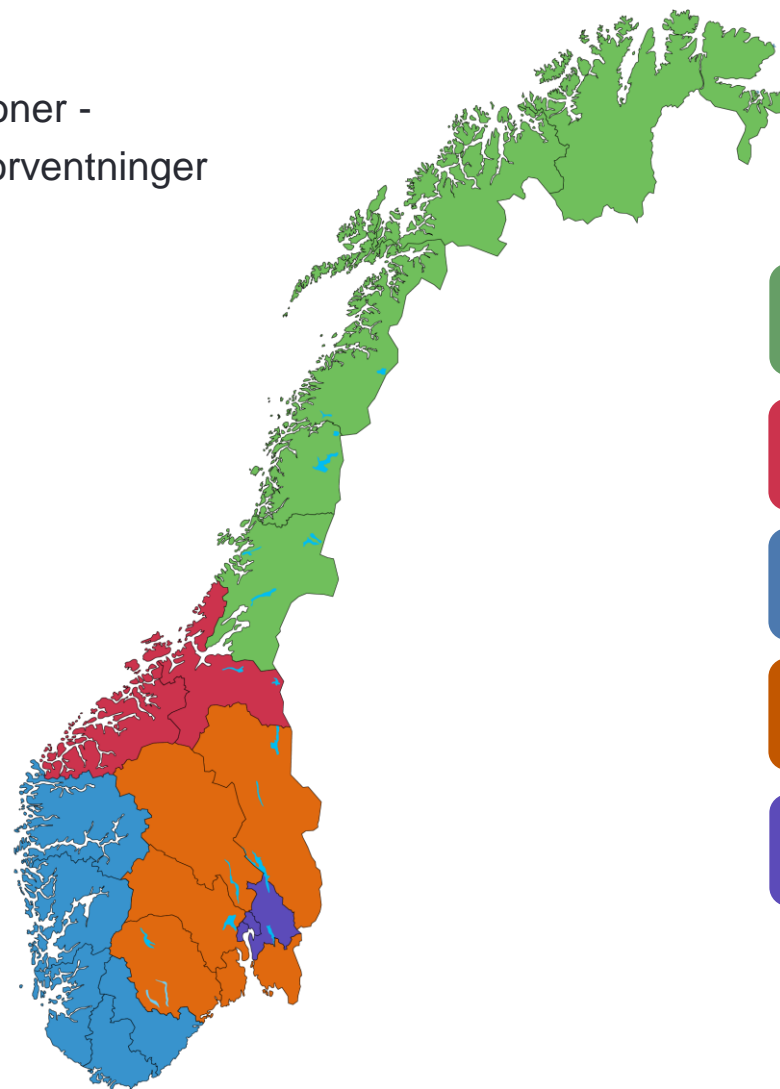


# Bransjeutsikter



# Geografisk

Optimisme i alle regioner -  
høyest bemanningsforventninger  
i hovedstadsområdet  
og i Nord-Norge.



**24 %** Nord Norge

**16 %** Midt-Norge

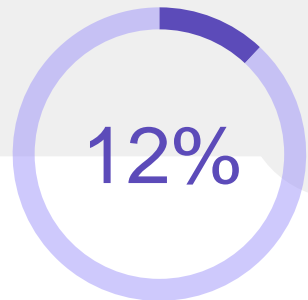
**13 %** Sør/Vest

**8 %** Østlandet

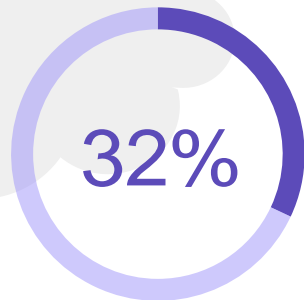
**21 %** Stor-Oslo

# Størrelse på virksomhet

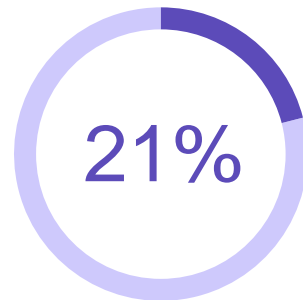
Mindre enn 10  
ansatte



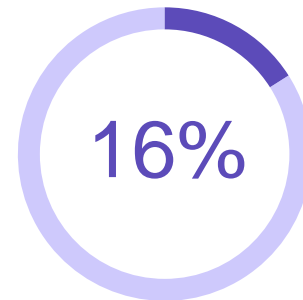
10 - 49  
ansatte



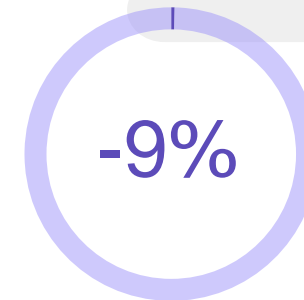
50 - 249  
ansatte



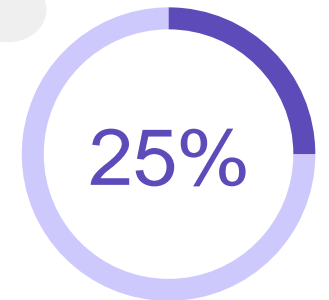
250 - 999  
ansatte



1 000 - 4 999  
ansatte



5 000+  
ansatte



# Globale forventninger for Q2

<b>India</b>	<b>36%</b>	Irland	20%	Tyrkia	14%
USA	34%	Australia	19%	Slovakia	12%
Kina	32%	Peru	19%	Taiwan	12%
Costa Rica	32%	Brasil	18%	Japan	11%
Nederland	32%	Frankrike	18%	Polen	11%
Sør-Afrika	29%	Østerrike	17%	Portugal	11%
Sveits	29%	Tyskland	17%	Chile*	10%
Mexico	27%	Norge	16%	Ungarn	9%
Guatemala	26%	Colombia	15%	Italy	9%
Singapore	24%	Hong Kong	15%	Hellas	6%
Finland	23%	Panama	15%	Tsjekkia	5%
U.K.	23%	Puerto Rico	14%	Argentina	1%
Belgia	22%	Spania	14%	Israel**	-1%
Canada	22%	Sverige	14%	<b>Romania</b>	<b>-2%</b>





## År over år endringer per land

<b>India</b>	<b>+6%</b>	<b>Globalt gjennomsnitt</b>	<b>-2%</b>	Tsjekkia	-10%
Ungarn	+5%	Hellas	-2%	Frankrike	-10%
Belgia	+4%	Mexico	-2%	Tyrkia	-10%
USA	+4%	Tyskland	-3%	Østerrike	-11%
Kina	+3%	Irland	-3%	Australia	-12%
Sør-Afrika	+3%	Singapore	-3%	Guatemala	-12%
Slovakia	+2%	Brasil	-4%	Puerto Rico	-12%
Spania	+2%	Sveits	-4%	Argentina	-14%
Sverige	+2%	Finland	-5%	Colombia	-14%
Polen	+1%	Portugal	-5%	Hong Kong	-15%
Taiwan	+1%	Canada	-6%	Israel	-15%
UK	+1%	Costa Rica	-6%	Norge	-15%
Japan	+0%	Peru	-6%	Romania	-15%
Nederland	+0%	Italia	-8%	<b>Panama</b>	<b>-25%</b>

# Om undersøkelsen

**ManpowerGroups arbeidsmarkedsundersøkelse** gjennomføres blant et representativt utvalg norske bedrifter hvert kvartal.

Arbeidsmarkedsundersøkelsen for andre kvartal 2024 ble gjennomført mellom 2. og 31. januar med 788 norske bedrifter som respondenter. Hver bedrift fikk spørsmålet: *Forventer du at bemanningen i din bedrift vil økes, reduseres eller holdes uendret i det kommende kvartalet?*

**Netto bemanningsutsikter** beregnes ved å trekke andelen som forventer redusert bemanning fra andelen som forventer økt bemanning. Dette gir en ledende indikator på hvordan bemanningen forventes å endre seg i bransjen eller regionen i det kommende kvartalet. Netto bemanningsutsikter er justert for sesongvariasjoner.

Undersøkelsen er en del av ManpowerGroups globale arbeidsmarkedsundersøkelse **ManpowerGroup Employer Outlook Survey**, som har blitt gjennomført i over 50 år. I Norge har undersøkelsen blitt gjennomført siden 2003.

Feilmarginen i undersøkelsen er +/- 3,5 prosentpoeng.